


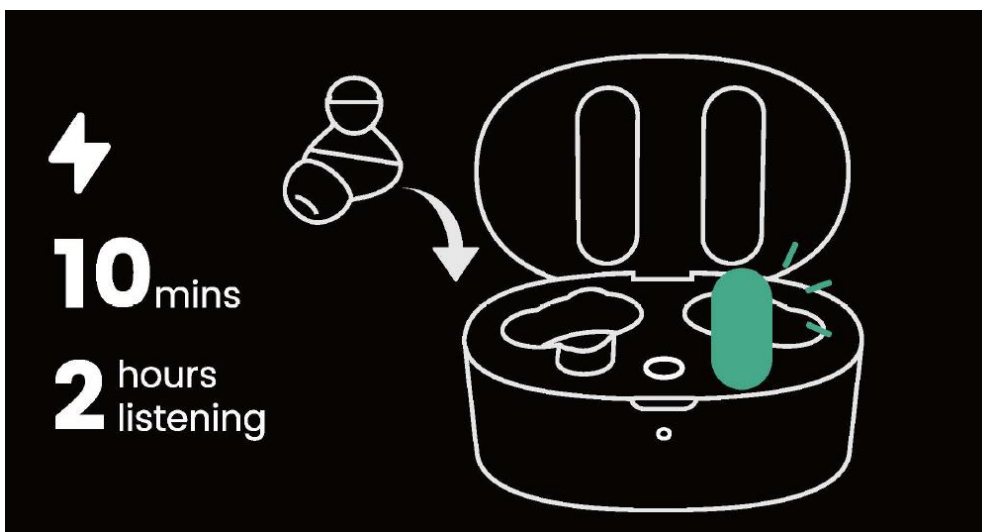
## Prispôbte si vzhľad podľa seba

GPods sú navrhnuté s opakovane použiteľnými zacvakávacími puzdrami pre rôzne vzhľady. Prekrytia je jednoduché vymeniť zo štyroch rohov.

Pre viac vzhľadov sa pripojte ku komunite GPods.



## Používanie slúchadiel




Keď vložíte slúchadlá do nabíjacej stanice, svetlo na slúchadlách bude ukazovať stav nabitia batérie.

10 minút rýchleho nabíjania vystačí na 2 hodiny počúvania hudby.

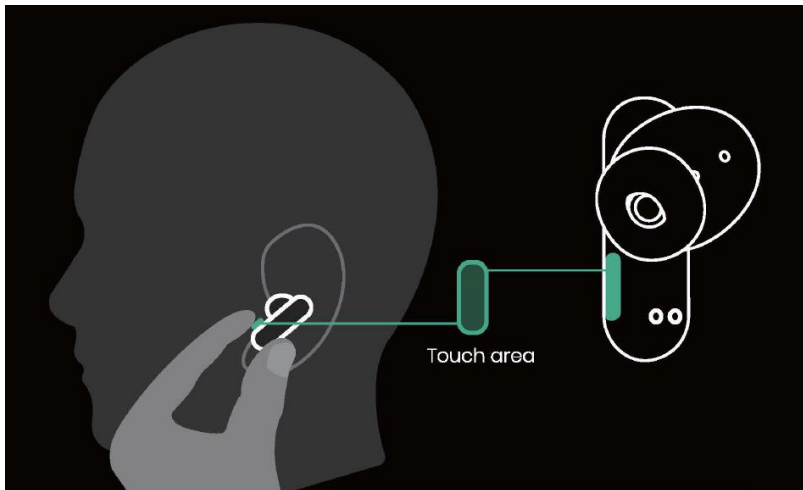
Nabíjacia stanica: Stlačte tlačidlo na 3 s na odpojenie aktuálne pripojeného zariadenie. Po tomto kroku sú slúchadlá pripravené na párovanie

Stlačte tlačidlo na 10s a obnovíte továrenské nastavenia

Pre väčší komfort sú pribalené aj 4 náhradné páry nastavcov do uší.



## Ovládanie dotykom



Pomocou palca na zadnej strane Gpods a potom pomocou ukazováka sa dotknite dotykovej oblasti pre lepšiu citlivosť

Dvojité ťuknutie L/P – Play/Pauza, Začatie/Skončenie hovoru

Dlhé stlačenie Pravé – Prepínanie medzi ANC/Bežný mód

Trojité ťuknutie L/P -- ďalšia skladba/zrušenie hovoru

Dlhé stlačenie Ľavé – svetlo zapnuté/vypnuté

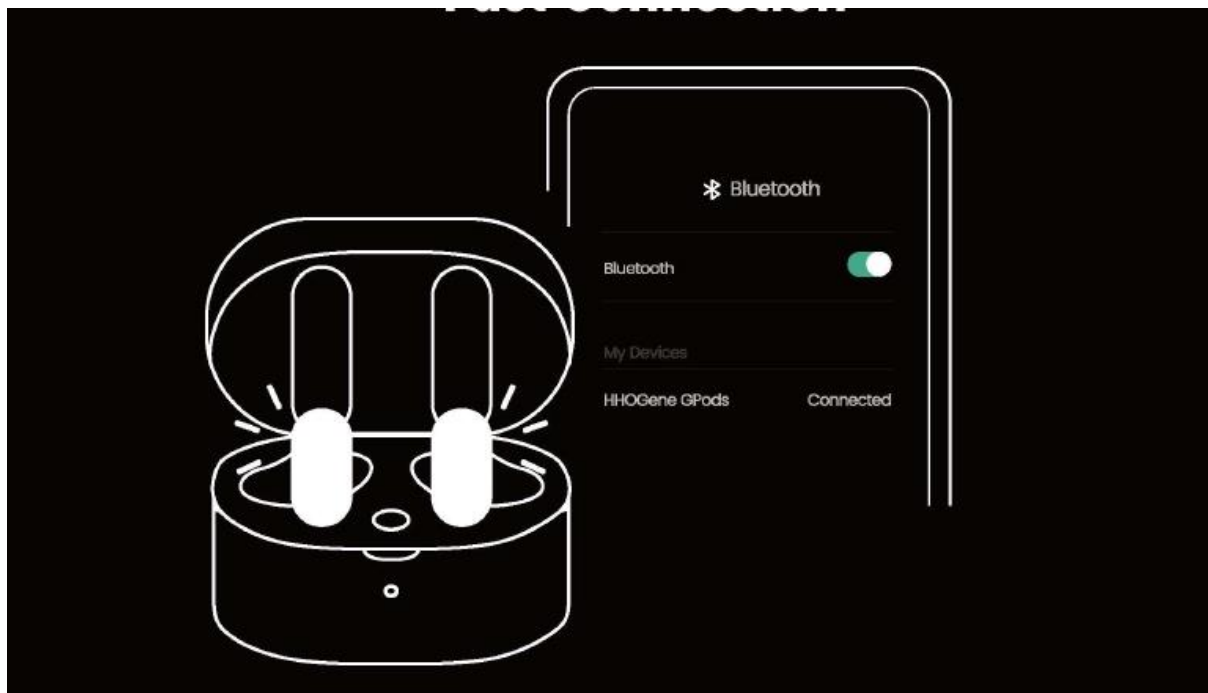
Viac možností – použite aplikáciu HHOGene

### HHOGene APP ovládanie svetla



Pomocou QR kódu si nainštalujte aplikáciu alebo si ju vyhľadajte vo Vašom obchode s aplikáciami. Potom nasledujte inštrukcie v aplikácii.


## Rýchle párovanie/pripojenie



Gpods sa zapnú hneď ako otvoríte nabíjací obal. Svetlo na slúchadlách signalizuje stav batérie:  
zelená farba – 61%-100%  
oranžová farba – 21%-60%  
červená farba – menej ako 20%  
bez svetla -- menej ako 5%

Keď svetlo začne „dýchať“, to znamená, že Bluetooth je v režime párovania. Prosím skontrolujte si nastavenia Bluetooth a uistite sa, že „HHOGene GPods“ sú pripojené. Potom počkajte, kým sa úspešne pripoja aj do aplikácie a môžete ich začať plnohodnotne využívať.

## Objavte 300 000 farebných kombinácií



Jedinečný softvérový systém umožňuje plnú kontrolu nad digitálnym svetlom, jasom, rytmiami a farbami na zadnej strane a funkcionalitou prostredníctvom digitálnej technológie zabudovanej do

každého Gpods. Gpods podporujú odhadom 3 000 000 farebných kombinácií, týmto dávajú voľnosť vašej kreativite s nekončiacimi sa možnosťami nastavení. Všetko jednoducho pomocou aplikácie.

Zachyťte farbu okolia



Len s jedným kliknutím. Umelá inteligencia a algoritmy umožňujú nastaviť usporiadanie a analýzu farieb na uložených fotografiách. Farba každého bodu je prepočítavaná do blokov farieb. Tieto bloky sú potom pretransformované do svetla, ktoré sa potom zobrazí na slúchadlách Gpods