

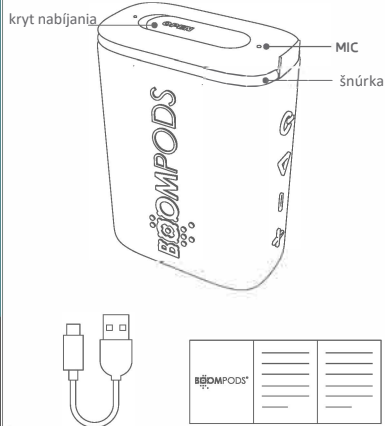
BOOMPONDS® BEACHBOOM

Udržateľne vyrobený párty reproduktor

Ale ako je to možné? Teda, toto bol plastový odpad! Áno. Ale pokiaľ ide o najčastejšie používané materiály, ktoré zbierame, napríklad PET fľaše, tento odpad mal už počas svojho prvého životného cyklu potravinársku kvalitu. Po zbere naše miestne tímy umývajú a triedia plasty, ktoré sa potom drvia na vločky. Po tomto kroku preberá inovatívna technológia, ktorú sme vyvinuli so Švajčiarskou univerzitou aplikovaných vied OST: Tieto vločky premieňame na pelety v čistom mechanickom procese, nepridávajú sa žiadne chemikálie ani pôvodné plasty. Používame najnovšie technológie a aplikujeme fyzikálne metódy (vákuum, dekompresia, odplyňovanie, tavenie) na transformáciu odpadu a rozšírenie molekulárnych reťazcov týchto odpadových polymérov. Výsledkom je pevný, čistý a spoľahlivý materiál.

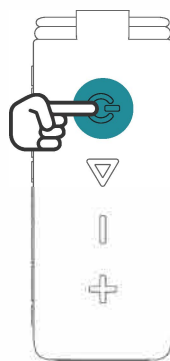


Recyklovaný oceánsky plast, ktorý sa používa na výrobu tohto produktu, môže mať stopy širokej zmesi druhov zabieraných plastov, čo môže spôsobiť, že sa na povrchu objavia niektoré banické čierne škvrny a nedokonalosti. Toto sú normálne a neovplyvňujú výkon produktu. Materiál má jedinečný charakter a je šťastný, že nie je v mori.



Ako sa pripojiť

Zapnutie: LED dióda bude blikať pod krytom nabíjania, z ponuky zariadenia vyberte „BEACHBOOM“, počkajte, kým nebudete počuť hlasovú výzvu „Pripojené“, Teraz ste pripojení.



...4s



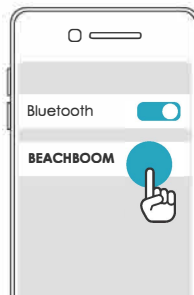
Hello



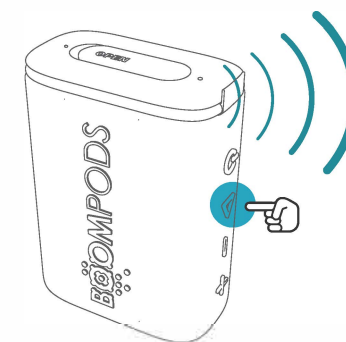
Pairing



Connected



Vytvorenie stereo páru.



reproduktor 1.

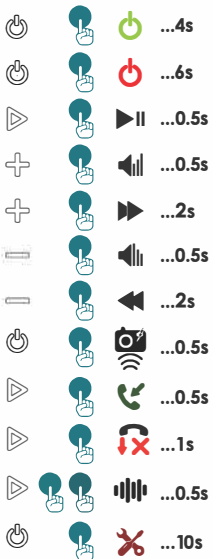
Spárujte s 1 reproduktorom ako na predchádzajúcej strane.

Zapnite reproduktor 2. Teraz stlačte HOLD > reproduktor 1. ďalej 1s alebo kým nebudete počuť „du du“. Teraz POČKAJTE, kým nebudete počuť „pípnutie“. Teraz ste duálne spárovaní. Prehrávajte a užívajte si stereo zvuk.

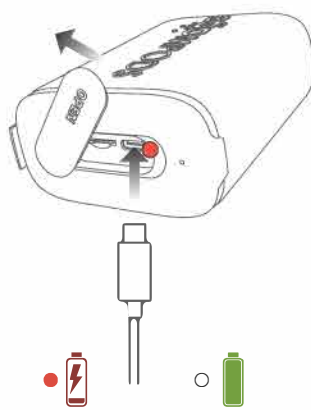


reproduktor 2.

Ovládanie



Nabíjanie



LED červená = nabíjanie
LED OFF= nabité

Zavesenie



Na použitie popruhu, jemne potlačte oranžovú značku preč od tela. Popruh je flexibilný a dá sa pohodlne zavesiť na tašku alebo do kúpeľne. Keď ho chcete vložiť späť, jemne ho potiahnite a vložte späť do káblového kanála. Vyhnite sa nadmernému ťahaniu, pretože popruh je navrhnutý tak, aby udržal vlastnú váhu a nič viac.



Názov produktu	BEACHBOOM
Typ	Vodeodolný Bluetooth reproduktor Zariadenie s Bluetooth 5 alebo nižšie
Kompatibilita	24 mesiacov
Záruka	IPX7
IPX krytie	Vodeodolnosť, Mic, Hlasitosť +/-, Prepnutie skladby, selfie, duálne párovanie
Vlastnosti	
Doba prehrávania	5H
Kábel	USB-C to USB-A
Batéria	1200mah 3.7V@4.44Wh
Doba nabíjania	2h
Frekvenčný rozsah	2.4-2.480 GHZ
Citlivosť	-42dB(3V,2.2KQ;Oc1B=3/Pa,1KHz), omni-directional, S.N.RZ:60dB
Frekvenčný rozsah mikrofon	20hz-20khz
Pracovný prúd	≤ 50mA +/-5(minimum volume)
Pracovné napätie	DC 3.3-4.25V
Reproduktor	5W+Passive bassport.
Bluetooth	VS.3

FCC statment



FCC id: 2A36Q-BEACHBOOM

Toto zariadenie spĺňa Vvth časť 15 pravidiel FCC. Prevádzka podlieha týmto dvom podmienkam: 1) toto zariadenie nesmie spôsobovať škodlivé rušenie a 2) toto zariadenie musí akceptovať akékoľvek prijaté rušenie, vrátane rušenia, ktoré môže spôsobiť prevádzku podľa požiadaviek IC. Zmeny alebo úpravy, ktoré nie sú výslovné schválené stranou zodpovednou za zhodu, môžu znížiť vaše oprávnenie prevádzkovať zariadenie. POZNÁMKA: Toto zariadenie bolo testované a bolo zistené, že je v súlade s Uimits pre digitálne zariadenie triedy B v súlade s časťou 15 pravidiel FCC. Tieto limity sú navrhnuté tak, aby poskytovali primeranú ochranu pred škodlivým rušením pri inštalácii v obytných priestoroch. Toto zariadenie generuje a môže vyžarovať rádiové frekvenčnú energiu a ak nie je nainštalované a používané v súlade s pokynmi, môže spôsobiť škodlivé rušenie rádiovým komunikáciám. Neexistuje však záruka, že rušenie nebude vyskytnúť v konkrétnej inštalácii. Ak toto zariadenie spôsobuje škodlivé rušenie rádiového alebo televízneho príjmu, čo možno zistiť vypnutím a zapnutím zariadenia, používateľovi sa odporúča, aby sa pokúsil rušenie odstrániť jedným alebo viacerými z nasledujúcich opatrení:

Presmerujte alebo premiestnite prijímaciu anténu. Zvýšte vzdialenosť medzi zariadením a prijímačom. Zapojte zariadenie do zásuvky v inom okruhu, než ku ktorému je pripojený prijímač. Požiadajte o pomoc predajcu alebo skúseného rádio/TV technika.

Zariadenie bolo vyhodnotené tak, aby spĺňalo všeobecné požiadavky na vystavenie RF. Zariadenie je možné používať v prenosných podmienkach bez obmedzenia.

Declaration of Conformity môže byť zhrnutá takto:
<https://www.boompods.com/product/beachboom> Spoločnosť Boompods týmto vyhlasuje, že typ rádiového zariadenia [Speaker with Bluetooth] je v súlade so smernicou 2014/53/EU. FCC id: 2A36Q-BEACHBOOM

BOOMPONDS®

Online manuals:



BOOMPONDS is a trademark of BOOMPONDS LTD. BOOMPONDS 62023 All Rights Reserved. BOOMPONDS Ltd (UK), Noweh NR11 7AQ, UK. BOOMPONDS (EU), Granica, 05-806, PL. info@boompods.com. Registered No. 08147066. Made in China.